



CATÁLOGO PROMOCIONAL



# velilla



velillaconfeccion.pt



# ÍNDICE

T-SHIRTS

05

POLOS

19

SWEATS  
& POLARES

27

DESPORTO

33

CAMISAS

41

AVENTAIS

57

BONÉS

66

TAPETES

69



## PICTOGRAMAS



### TAMANHOS

As medidas A (largura) e B (altura) estão indicadas em centímetros (cm)

TAMANHO VARIÁVEL  
± 5%  
CM



### TAMANHOS CAMISAS

As medidas A (colarinho), B (contorno) e C (altura) estão em centímetros (cm)

TAMANHO VARIÁVEL  
± 5%  
CM



### TAMANHOS CALÇÕES

As medidas A (largura) e B (altura) estão em centímetros (cm)

TAMANHO VARIÁVEL  
± 5%  
CM



### TAMANHOS AVENTAIS

As medidas A (largura) e B (altura) estão em centímetros (cm)

TAMANHO VARIÁVEL  
± 5%  
CM



Quantidade por caixa



Quantidade por pack



COMPOSIÇÃO DO TECIDO  
100% Algodão



COMPOSIÇÃO DO TECIDO  
100% Poliéster



STRETCH  
Elastano/Spandex



COMPOSIÇÃO DO TECIDO  
Algodão / Poliéster



GRAMAGEM  
Peso do tecido g/m²



UNISSEXO



ETIQUETA DESTACÁVEL  
Desenvolvido para personalizar com a sua marca



JÚNIOR  
Produtos disponível em criança



## CARTA DE CORES



White



Black



Dark Grey



Heather Grey



Navy



Royal Blue



Atoll



Sky Blue



Oxford Blue



Khaki



Bottle Green



Kelly Green



Real Green



Lime



Gold



Orange



Fuchsia



Red



Wine



Purple



Sand



Brown



Fl. Lime



Fl. Yellow



Fl. Orange



Fl. Pink



Navy/White



Royal/White



Black/White



Lime/Black



Fl. Yellow/Black



Orange/White



Red/White



White/R. Blue



White/Red

## AVENTAIS (cores base e contrastes)



Grape Blue



Grape Blue Plaid



Blueberry



Blueberry Plaid



Black



Mint



Mint Plaid



Lemon



Lemon Plaid



Avocado



Orange



Orange Plaid



Strawberry



Strawberry Plaid



Caramel



Plum



Plum Plaid



Pitaya



Pitaya Plaid



Mocha



White



Black



Lime



Olive



Cherry



Denim



Chocolate



Nut



Gold

## NOTA

A cores apresentadas são meramente indicativas podendo não corresponder à cor exata da peça.





# #1

Retiramos a etiqueta Mukua



# #2


Produzimos a sua etiqueta

**A SUA  
MARCA**  
S M L XL  
100% COTON ★ 100% COTON 100% COTON

# #3

Colocamos a sua Marca

Label4you permite transformar as peças Mukua, com etiqueta destacável, em peças com a sua marca.

- Escolha as peças com o símbolo 
- Produzimos a sua etiqueta
- Aplicamos nas peças solicitadas
- Gerimos o seu stock de etiquetas





T-SHIRTS DE EXCELÊNCIA  
#madebymukua



# T-SHIRTS



# MK020

T-SHIRT PROMOCIONAL

## PROMO TEE

- T-shirt unissex de manga curta em malha jersey.
- Corte tubular com decote moderno.
- Gola com pesponto único.







Imagens meramente ilustrativas

	<b>S</b>	<b>M</b>	<b>L</b>	<b>XL</b>	<b>2XL</b>	TAMANHO VARIÁVEL ± 5% CM					
	46/69	50/71	54/73	58/75	62/77						



# MK022

T-SHIRT MUKUA

## CLASSIC

- T-shirt de manga curta em malha jersey super macia.
- Corte tubular com decote moderno.
- Duplo rib com licra e com pesponto duplo e elegante.
- Tapa costuras de ombro a ombro.
- Acabamento suave.

# MK175

T-SHIRT DE CRIANÇA MUKUA

## JOKER

- T-shirt de criança de manga curta em malha jersey super macia.
- Pesponto duplo nas mangas e bainha.
- Duplo rib com licra com pesponto único e elegante.
- Tapa costuras de ombro a ombro.



MK022  
MK175

TOP RATED

9

T-SHIRTS



  
MK175



White Black Dark Grey Heather Grey\* Navy Royal Blue Atoll Sky Blue Khaki Bottle Green



Kelly Green Real Green Lime Sand Gold Orange Red Fuchsia Purple Wine Brown



	1/2	3/4	5/6	7/8	9/11	12/14	TAMANHO VARIÁVEL
A	29	33	36	39	42	45	± 5%
B	39	43	46	51	56	61	CM

	S	M	L	XL	2XL	3XL	TAMANHO VARIÁVEL
A	46	50	54	58	62	66	± 5%
B	69	71	73	75	77	81	CM



4U

\* 85% algodão / 15% poliéster / mesclado



# MK023

T-SHIRT MUKUA

## 1<sup>ST</sup> CLASS

- T-shirt unissexo de manga curta em malha jersey.
- Corte tubular com decote moderno.
- Duplo rib com pesponto único e elegante.
- Tapa costuras de ombro a ombro.
- Alta gramagem e qualidade superior.

MK023

BEST  
CHOICE



S

46  
/ 69

M

50  
/ 71

L

54  
/ 73

XL

58  
/ 75

2XL

62  
/ 77

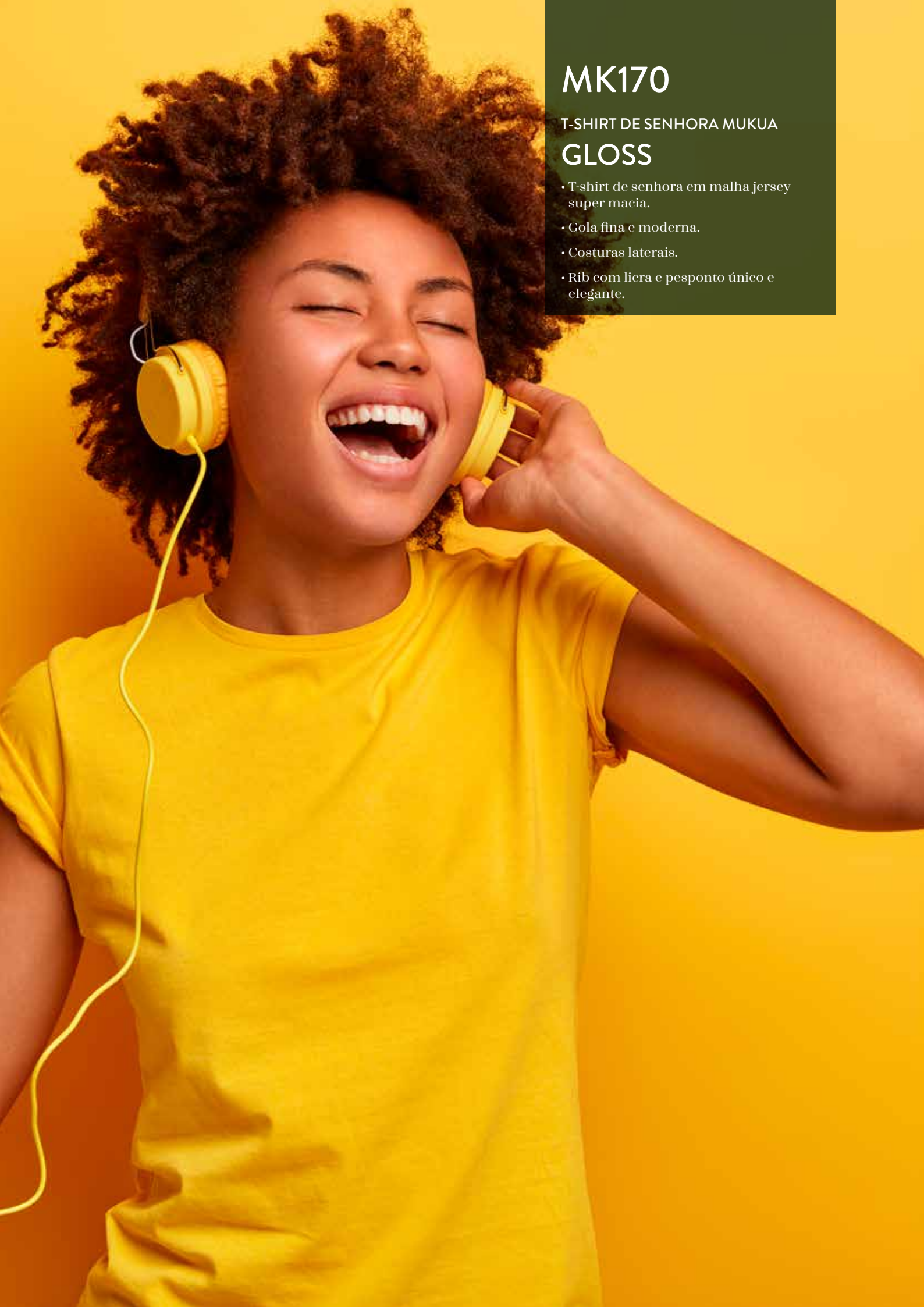
TAMANHO  
VARIÁVEL  
± 5%  
CM



4U

\* 85% algodão / 15% poliéster / mesclado





# MK170

T-SHIRT DE SENHORA MUKUA

## GLOSS

- T-shirt de senhora em malha jersey super macia.
- Gola fina e moderna.
- Costuras laterais.
- Rib com licra e pesponto único e elegante.

**MK170**  
GLOSS



White   Black   H. Grey \*   Navy   Royal Blue   Atoll



Real Green   Lime   Gold   Orange   Red   Fuchsia   Purple

	<b>S</b> 42/61	<b>M</b> 46/64	<b>L</b> 50/67	<b>XL</b> 54/70	<b>2XL</b> 58/73	TAMANHO VARIÁVEL ± 5% CM	 KG 155g/m²	 100%	 100	 10	 LABEL <b>4U</b>
--	-------------------	-------------------	-------------------	--------------------	---------------------	-----------------------------------	-------------------	----------	---------	--------	------------------------

\* 85% algodão / 15% poliéster / mesclado



# MK171

T-SHIRT DE SENHORA MUKUA

## SPICY

- T-shirt cava cintada.
- Decote redondo.
- Acabamento em clorete na gola e cava.
- Costuras laterais.
- Toque super macio.



MK171

SPICY



White

Black

Navy



Atoll

Lime

Fuchsia

Red



S

38/59

M

41/61

L

44/63

XL

47/65

2XL

50/67

TAMANHO  
VARIÁVEL  
± 5%  
CM

4U



# MK156

T-SHIRT MANGA COMPRIDA

## PLANET

- T-shirt manga comprida.
- Gola moderna e fina com rib de lã.
- Costuras laterais.
- Toque super macio.

MK156  
PLANET



White

Black

Dark Grey



Navy

Royal Blue

Red

**S**

46/69

**M**

50/71

**L**

54/73

**XL**

58/75

**2XL**

62/77

TAMANHO  
VARIÁVEL  
± 5%  
CM



4U

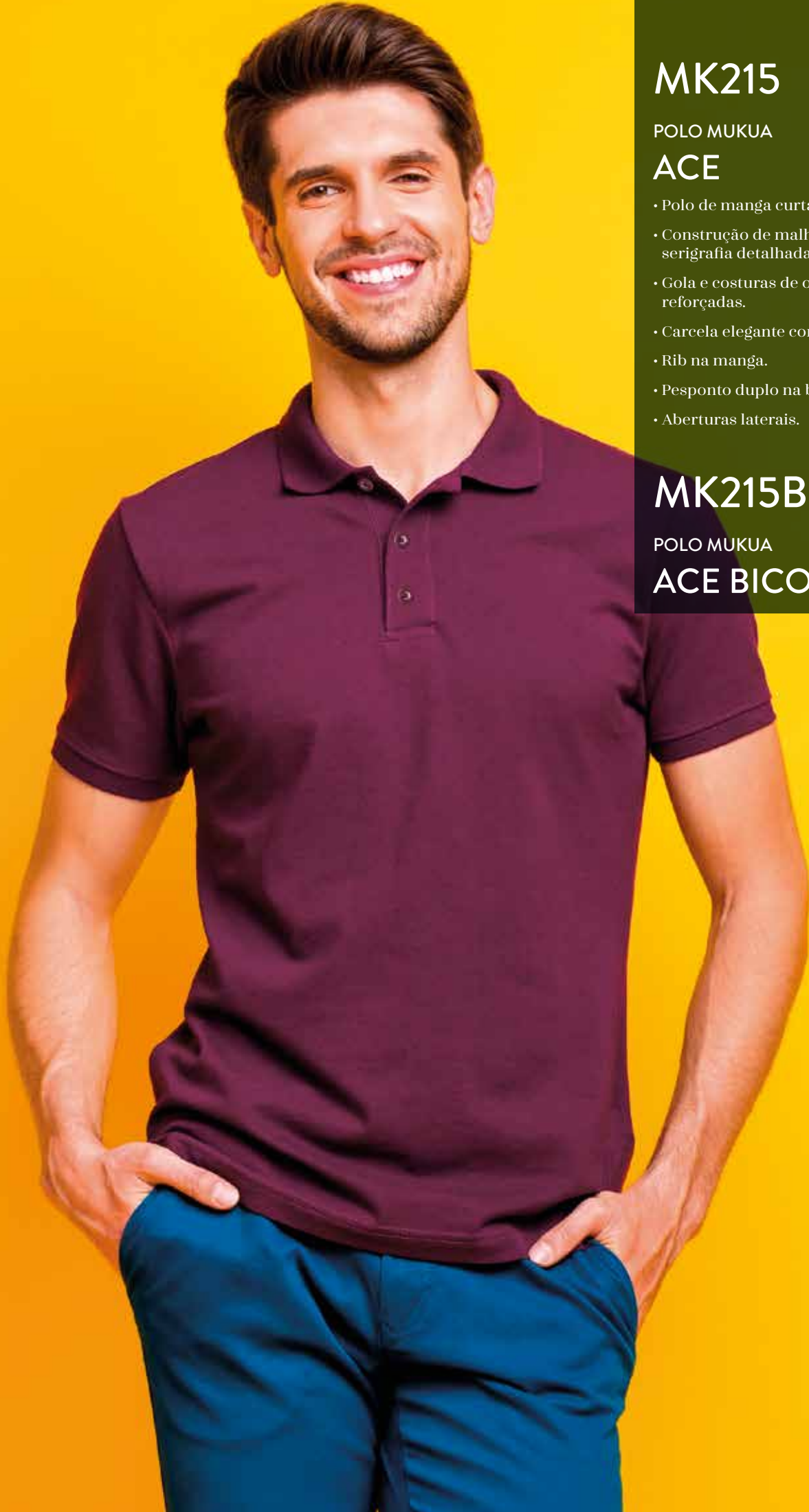




POLOS COM PERSONALIDADE  
#madebymukua



SOTLOD



## MK215

POLO MUKUA

### ACE

- Polo de manga curta.
- Construção de malha piquê ideal para serigrafia detalhada e bordados.
- Gola e costuras de ombro a ombro reforçadas.
- Carcela elegante com 3 botões ao tom.
- Rib na manga.
- Pesponto duplo na bainha.
- Aberturas laterais.

## MK215B

POLO MUKUA

### ACE BICOLOR



MK215  
MK215B  
ACE

21

POLOS



#### CONTRASTE

Yellow		Lime	
Orange		Real Green	
Red		Kelly Green	
Coral		Bottle Green	
Fuchsia		Khaki	
Purple		Brown	
Bordeaux		Sand	
Navy		Beige	
Royal Blue		Light Grey	
Sky Blue		Dark Grey	
Turquoise		White	
		Black	



	S	M	L	XL	2XL	3XL	TAMANHO VARIÁVEL
	50/69	53/71	56/73	59/75	63/77	66/80	± 5% CM
	210g/m²						
	35% 65%						
	50						
	5						
	LABEL 4U						

\* 85% algodão / 15% poliéster / mesclado • \*\* 3XL em Black, H. Grey, Navy e Royal Blue

A woman with long brown hair is shown from the waist up, wearing a dark blue polo shirt. She is looking slightly to the side with a soft expression. The background is a solid light pink color. The shirt has a classic polo collar with three buttons visible. The lighting is soft, highlighting the texture of the fabric and the woman's features.

# MK214

POLO SENHORA MUKUA

## NOBLE

- Polo de senhora de manga curta.
- Construção de malha piquê ideal para serigrafia detalhada e bordados.
- Corte cintado.
- Gola e costuras reforçadas de ombro a ombro com fita interior.
- Carcela com 3 botões ao tom.

# MK214B

POLO SENHORA MUKUA

## NOBLE BICOLOR

MK214  
MK214B  
NOBLE

23

POLOS




#### CONTRASTE

Yellow		Lime	
Orange		Real Green	
Red		Kelly Green	
Coral		Bottle Green	
Fuchsia		Khaki	
Purple		Brown	
Bordeaux		Sand	
Navy		Beige	
Royal Blue		Light Grey	
Sky Blue		Dark Grey	
Turquoise		White	
		Black	



	<b>S</b> 42/62	<b>M</b> 44/63	<b>L</b> 47/64	<b>XL</b> 50/66	<b>2XL</b> 53/68	TAMANHO VARIÁVEL ± 5% CM
 210g/m <sup>2</sup>						<b>4U</b>





## MK242

### POLO MANGA COMPRIDA MUKUA CLUB

- Polo de manga comprida.
- Construção de malha piquê ideal para serigrafia detalhada e bordados.
- Gola e costuras de ombro a ombro reforçadas.
- Carcela elegante com 3 botões ao tom. Rib na manga.
- Pesponto duplo na bainha.
- Aberturas laterais.

## MK242B

### POLO MANGA COMPRIDA MUKUA CLUB BICOLOR

MK242  
MK242B  
CLUB

25

POLOS



#### CONTRASTE

Yellow		Lime	
Orange		Real Green	
Red		Kelly Green	
Coral		Bottle Green	
Fuchsia		Khaki	
Purple		Brown	
Bordeaux		Sand	
Navy		Beige	
Royal Blue		Light Grey	
Sky Blue		Dark Grey	
Turquoise		White	
		Black	



	<b>S</b> 50/69	<b>M</b> 53/71	<b>L</b> 56/73	<b>XL</b> 59/75	<b>2XL</b> 63/77	TAMANHO VARIÁVEL ± 5% CM

\* 85% algodão / 15% poliéster / mesclado





SWEATS EXCECIONAIS  
#madebymukua





S  
TAYE  
M  
SWEAT



## MK605

### SWEATSHIRT COM CAPUZ MUKUA FUN

- Sweatshirt unissexo com capuz de 3 gomos ideal para impressão.
- Forrado ao tom.
- Bolso canguru.
- Capuz com cordão ajustável.
- Rib muito moderno nos punhos e cós.
- Interior cardado.

## MK606

### SWEATSHIRT CRIANÇA MUKUA COOL

- Sweatshirt de criança com capuz duplo de 3 gomos, forrado ao tom.
- Bolso canguru.
- Rib com licra muito moderno nos punhos e bainha.
- Interior cardado.
- Sem cordão.
- Costuras reforçadas.

MK605  
MK606

FUN  
COOL

29

SWEATS



  
MK606



Heather Grey

Black

Navy





Royal Blue





Atoll

Real Green

Red



A	5/6		7/8		9/11		12/14		TAMANHO VARIÁVEL ± 5% CM	 60%  40%
	B		B		B		B			
		37/48		40/54		43/58		47/62		

A	S		M		L		XL		2XL		TAMANHO VARIÁVEL ± 5% CM	 60%  40%	 KG 280g/m²	 20	 5		LABEL	4U
	B		B		B		B		B									
		52/66		55/70		58/74		61/77		63/79								



# MK620

SWEATSHIRT MUKUA

## ACTION

- Sweatshirt unissexo de decote redondo.
- Gola com rib moderno e elegante.
- Interior cardado.
- Rib com lica nos punhos e bainha.



Heather Grey

Black

Navy

Royal Blue

Red

Bottle Green\*

\* Cor com tratamento especial UV



**S**

50/65

**M**

53/70

**L**

56/74

**XL**

60/77

**2XL**

63/79

TAMANHO  
VARIÁVEL  
± 5%  
CM



LABEL

4U

# MK610

POLAR MUKUA

## SOFT

- Polar unissexo de fecho inteiro ao tom com puxador.
- Bolso canguru.
- Corte moderno e elegante.
- Tecido super macio e de alta gramagem.
- Muito resistente ao borboto.



Dark Grey

Black

Navy

Royal Blue

Red



**S**

50/66

**M**

52/68

**L**

54/71

**XL**

58/73

**2XL**

62/75

TAMANHO  
VARIÁVEL  
± 5%  
CM



4U



ESTILO EM MOVIMENTO  
#madebymukua





SPORTSWEAR





## MK520

T-SHIRT DESPORTO MUKUA

### TECH

- T-shirt técnica de manga curta 100% poliéster.
- Manga raglan decote fino e elegante.
- Pesponto duplo nas mangas e bainha.
- Corte desportivo promove conforto e liberdade de movimento.

## MK521

T-SHIRT DESPORTO CRIANÇA  
MUKUA

### SPEED

- T-shirt técnica de criança de manga curta 100% poliéster.
- Manga raglan.
- Decote fino e elegante.
- Pesponto duplo nas mangas e bainha.

MK520  
MK521

TECH  
SPEED

35

DESPORTO



  
MK521



	5/6	7/8	9/11	12/14	TAMANHO VARIÁVEL ± 5% CM
A	34	35	39	43	
B	46	52	58	63	

	S	M	L	XL	2XL	TAMANHO VARIÁVEL ± 5% CM
A	46	50	54	58	62	
B	69	71	73	75	77	





A male triathlete is captured in mid-stride, running on a dark, rocky trail. He is wearing a bright yellow-green tank top, blue shorts, blue and yellow running shoes, and matching socks. He also wears blue sunglasses. The background features a steep, reddish-brown volcanic slope under a blue sky with scattered clouds. In the distance, a body of water is visible, with some green mossy rocks in the foreground near the water's edge.

# MK525

T-SHIRT MUKUA

## MOVE

- T-shirt técnica de cavas 100% poliéster.
- Rib fino nas cavas e gola.
- Pesponto duplo na bainha.

**MK525**  
MOVE



White

Royal Blue

Fl. Lime



Fl. Yellow

Fl. Orange

Fl. Pink

Red

**S**

46/69

**M**

50/71

**L**

54/73

**XL**

58/75

**2XL**

62/77

TAMANHO  
VARIÁVEL  
± 5%  
CM

**4U**





## MK530

T-SHIRT MUKUA

### ENERGY

- T-shirt bicolor unissexo de manga curta 100% poliéster super macio.
- Manga raglan.
- Decote fino e elegante.
- Contraste na gola, laterais e manga.
- Pesponto duplo na bainha.

## MK540

CALÇÃO DESPORTO

### ENERGY

## MK531

T-SHIRT CRIANÇA MUKUA

### MOTION

- T-shirt bicolor de criança de manga curta 100% poliéster super macio.
- Manga raglan.
- Decote fino e elegante.
- Contraste na gola, laterais e manga.
- Pesponto duplo na bainha.

## MK541

CALÇÃO DESPORTO CRIANÇA

### MOTION



**MK530**  
**MK531**  
ENERGY  
MOTION

39

DESPORTO



  
MK531



	5/6	7/8	9/11	12/14	TAMANHO VARIÁVEL ± 5% CM
A	34	35	39	43	
B	46	52	58	63	

	S	M	L	XL	2XL	TAMANHO VARIÁVEL ± 5% CM
A	46	50	54	58	62	
B	69	71	73	75	77	



**MK540**  
**MK541**  
ENERGY  
MOTION



  
MK541



White  
Royal Blue  
Red  
Black



	5/6	7/8	9/11	12/14	TAMANHO VARIÁVEL ± 5% CM
A	24	26	28	31	
B	28	31	34	37	

	S	M	L	XL	2XL	TAMANHO VARIÁVEL ± 5% CM
A	34	36	40	44	46	
B	39	41	43	45	45	





CAMISAS INTEMPORAIS  
#madebymukua



# CAMISAS



A man with dark, wavy hair is smiling and looking upwards and to the right. He is wearing a light blue, long-sleeved button-down shirt with the sleeves rolled up, and dark trousers with a black belt. His arms are crossed over his chest. The background is a solid light pink color.

# MK420

CAMISA HOMEM  
MANGA COMPRIDA MUKUA

## PRESTIGE

- Camisa em tecido Oxford.
- Acabamentos e detalhes muito actuais.
- Colarinho moderno e confortável.
- Corte ajustado e elegante.

**MK420**  
PRESTIGE



White

Oxford Blue

A B C	S	M	L	XL	2XL	3XL	TAMANHO VARIÁVEL ± 5% CM
	38 96/75	40 106/76	42 112/77	44 118/78	46 124/79	48 130/80	



# MK422

CAMISA SENHORA  
MANGA COMPRIDA MUKUA

## PRESTIGE

- Camisa em tecido Oxford.
- Acabamentos e detalhes muito actuais.
- Colarinho moderno e confortável.
- Corte ajustado e elegante.



**MK422**  
PRESTIGE



White

Oxford Blue

A B C	S	M	L	XL	2XL	TAMANHO VARIÁVEL ± 5% CM
	36 88/65	38 92/66	40 98/67	42 106/68	44 114/69	





## 405004S

CAMISA OXFORD STRETCH  
MANGA COMPRIDA HOMEM

- Fecho central com carcela inglesa
- Gola camiseira com botões
- Punho arredondado com fecho de botão
- Botões adicionais
- Pinça de cintar nas costas
- Tecido Stretch

## 405005S

CAMISA OXFORD STRETCH  
MANGA COMPRIDA SENHORA

405005S

405004S

405005S

OXFORD

velilla

STRETCH



TAMANHOS DISPONÍVEIS

S M L XL 2XL 3XL



ELASTANO



7 Branco



5 Celeste

STRETCH



TAMANHOS DISPONÍVEIS

XS S M L XL 2XL



ELASTANO



7 Branco



5 Celeste





## 405003

CAMISA STRETCH  
MANGA COMPRIDA HOMEM

- Fecho central com botões
- Gola francesa
- Punhos com fecho de botão (2 posições)
- Botão adicional
- Pinças nas costas e escapulário
- Tecido stretch popelina
- 1 bolso de remendo no peito

## 405002

CAMISA STRETCH  
MANGA COMPRIDA SENHORA

- Fecho central com botões
- Gola francesa
- Punhos com fecho de botão
- Botão adicional
- Pinças de cintar no peito e costas
- Escapulário
- Tecido stretch popelina

405003

405003

405002

POPELINE

velilla

**STRETCH**

TAMANHOS DISPONÍVEIS

S M L XL 2XL 3XL



SPANDEX



7 Branco



0 Preto

**STRETCH**

TAMANHOS DISPONÍVEIS

S M L XL 2XL



SPANDEX



7 Branco



0 Preto



A man with dark hair and a beard is smiling and looking to his right. He is wearing a dark denim shirt with a pointed collar and two chest pockets. He is standing behind a wooden counter. In the background, there is a modern interior with a wooden table and a gold pendant light.

## 405006S

CAMISA DENIM STRETCH  
MANGA COMPRIDA HOMEM

- Fecho central com carcela inglesa
- Gola camiseira italiana
- Escapulário frontal e traseiro
- Punho curto com botão (2 posições)
- Botões adicionais
- Tecido Stretch
- 2 bolsos de remendo com pala e botão

## 405007S

CAMISA DENIM STRETCH  
MANGA COMPRIDA SENHORA

405006S



405006S

405007S

DENIM

velilla



STRETCH

LINE  
COTTON

TAMANHOS DISPONÍVEIS

S	M	L	XL	2XL	3XL
---	---	---	----	-----	-----



ELASTANO



63 Denim



STRETCH

LINE  
COTTON

TAMANHOS DISPONÍVEIS

XS	S	M	L	XL	2XL
----	---	---	---	----	-----



ELASTANO



63 Denim

## 405012S

CAMISA GOLA TIRA STRETCH  
MANGA CURTA HOMEM

- Fecho central com carcela inglesa
- Gola tira
- Escapulário nas costas
- Botão adicional
- Tecido popelina

## 405013S

CAMISA GOLA TIRA STRETCH  
MANGA COMPRIDA HOMEM

## 405014S

CAMISA GOLA TIRA STRETCH  
MANGA CURTA SENHORA

## 405015S

CAMISA GOLA TIRA STRETCH  
MANGA COMPRIDA SENHORA

A bartender with dark hair and a beard, wearing a white long-sleeved shirt and grey suspenders, is focused on pouring a drink from a metal shaker into a glass filled with ice. The background shows a bar with various bottles and warm lighting. A red line with a circle at the end points from the product code 405013S to the bartender's shirt.

405013S

405012S  
405013S  
405014S  
405015S

velilla

53

CAMISAS

**STRETCH**



TAMANHOS DISPONÍVEIS

S M L XL 2XL 3XL



ELASTANO



7 Branco



0 Preto

**STRETCH**



TAMANHOS DISPONÍVEIS

XS S M L XL 2XL



ELASTANO

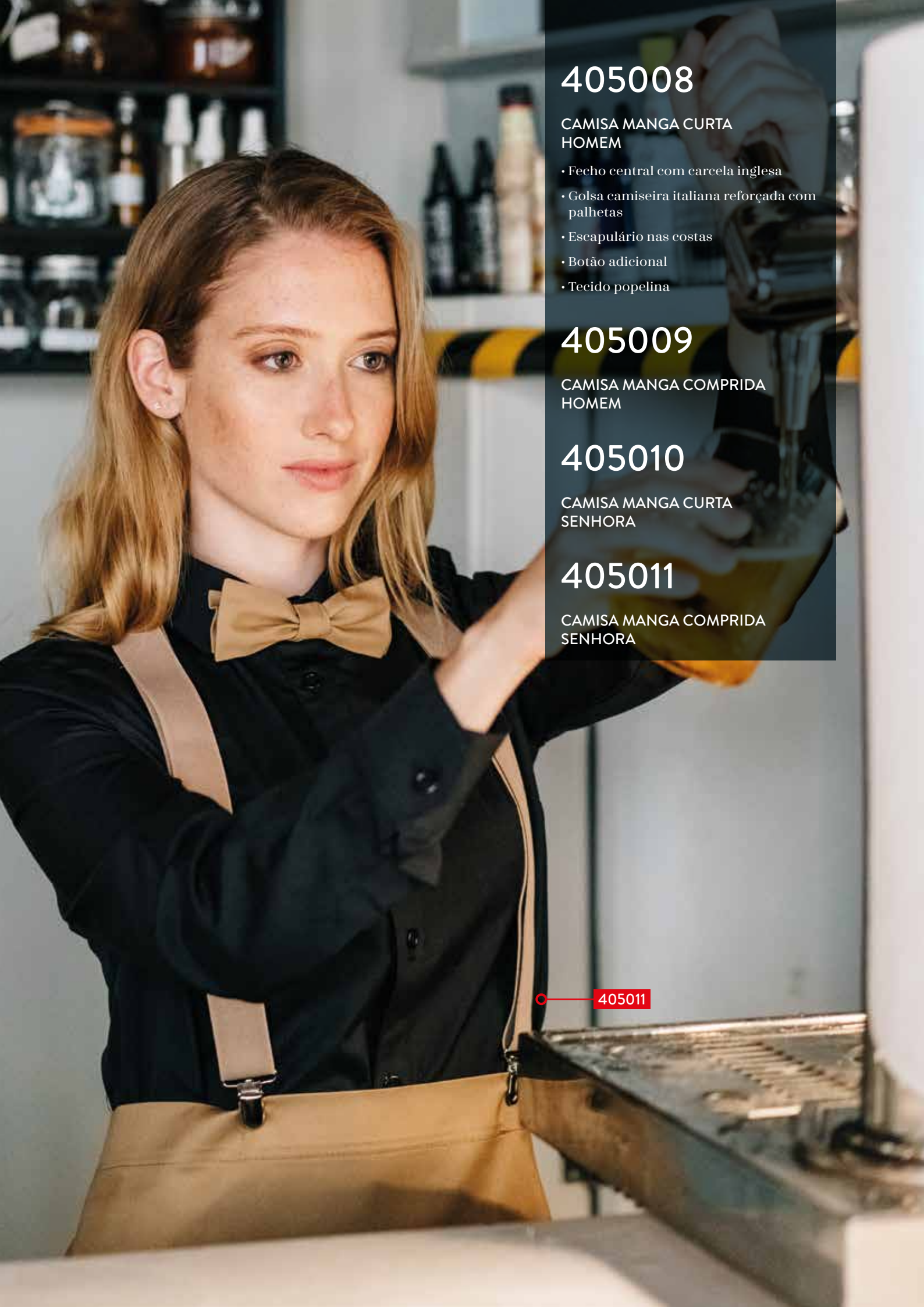


7 Branco



0 Preto





## 405008

CAMISA MANGA CURTA  
HOMEM

- Fecho central com carcela inglesa
- Golsa camiseira italiana reforçada com palhetas
- Escapulário nas costas
- Botão adicional
- Tecido popelina

## 405009

CAMISA MANGA COMPRIDA  
HOMEM

## 405010

CAMISA MANGA CURTA  
SENHORA

## 405011

CAMISA MANGA COMPRIDA  
SENHORA

405011

405008  
405009  
405010  
405011

velilla

55

CAMISAS



TAMANHOS DISPONÍVEIS  
S M L XL 2XL 3XL



7 Branco

0 Preto

5 Celeste



TAMANHOS DISPONÍVEIS  
XS S M L XL 2XL



7 Branco

0 Preto

5 Celeste





MAIS QUE UM AVENTAL, UM CONCEITO  
#madebymukua





AVENIR S



## MK869

### AVENTAL DE PEITO VINTAGE

Avental de peito em sarja.

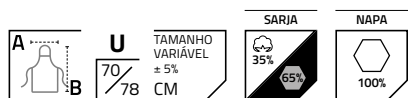
Fita em napa à volta do pescoço, ajustável com botão de pressão metálico.

Cabeção em napa com ilhós metálico.

Duas fitas nas extremidades para ajustar à cintura.

Bolso lateral grande.

Tira lateral em napa para pendurar o pano.



CORES EM STOCK: Black/Caramel  
Nut/Mocha

RESTANTES CORES  
(sob encomenda 5 dias úteis)

COR BASE\*

CONTRASTE\*



## MK870

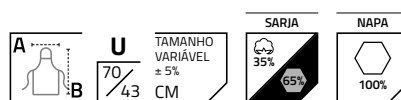
### AVENTAL DE CINTURA COM ABERTURA VINTAGE

Avental de cintura em sarja com abertura.

Duas fitas nas extremidades para ajustar à cintura.

2 bolsos: 1 bolso lateral grande em sarja; 1 bolso lateral em napa para canetas/saca-rolhas.

2 tiras laterais em napa para pendurar o pano.



COR EM STOCK: Nut/Mocha  
RESTANTES CORES (sob encomenda 5 dias úteis)





# MK871

## AVENTAL COM PEITO COM ABERTURA VINTAGE

Avental de peito em sarja com abertura.

Fita em napa à volta do pescoço, ajustável com botão de pressão metálico.

Duas fitas nas extremidades para ajustar à cintura.

2 bolsos: 1 bolso no peito em sarja para canetas/saca-rolhas; 1 bolso lateral grande em napa para pendurar o pano.

Tira lateral em napa para pendurar o pano.



CORES EM STOCK: Black/Caramel · Black/Gold · Nut/Mocha · Olive/Gold  
RESTANTES CORES (sob encomenda 5 dias úteis)







# MK866

AVENTAL DE GANGA

## JARDINEIRA

- Avental de peito em ganga.
- Fita em contraste à volta do pescoço, ajustável com jardineira metálica.
- Duas fitas em contraste nas extremidades para ajustar à cintura.
- 2 bolsos: 1 bolso lateral estilo calça de ganga; 1 bolso lateral pequeno para canetas/saca-rolhas.
- Tira lateral para pendurar o pano.



TAMANHO  
VARIÁVEL  
± 5%  
CM





AVENTAL JÚNIOR

**MK864J**AVENTAL DE PEITO  
GANGA JÚNIOR**SOB ENCOMENDA  
(5 DIAS ÚTEIS)**

## MK864

### AVENTAL DE PEITO GANGA

Avental de peito em ganga.

Fita em contraste à volta do pescoço, ajustável com fivela metálica.

Duas fitas em contraste nas extremidades para ajustar à cintura.

2 bolsos: 1 bolso central grande com argola metálica; 1 bolso central pequeno.



## MK865

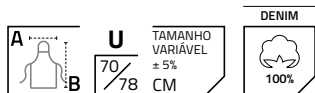
### AVENTAL DE CINTURA GANGA

Avental de cintura em ganga.

Duas fitas em contraste nas extremidades para ajustar à cintura.

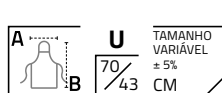
Persilhas na cintura e botão de prego fixo.

3 bolsos: 2 bolsos laterais estilo calça de ganga; 1 bolso lateral pequeno para canetas/saca-rolhas.

U  
70/78TAMANHO  
VARIÁVEL  
± 5%  
CM

DENIM

100%

U  
70/43TAMANHO  
VARIÁVEL  
± 5%  
CM

DENIM

100%



## MK867

### AVENTAL DE PEITO

## SARJA E GANGA

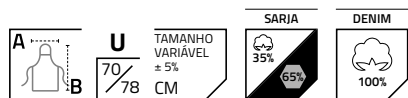
Avental de peito em sarja.

Fita em ganga à volta do pescoço, ajustável com jardineira metálica.

Duas fitas em ganga nas extremidades para ajustar à cintura.

2 bolsos: 1 bolso lateral estilo calça de ganga; 1 bolso lateral pequeno para canetas/saca-rolhas.

2 tiras laterais para pendurar o pano.



CORE EM STOCK: Plum

RESTANTES CORES (sob encomenda 5 dias úteis)



#### CONTRASTE

Denim

## MK868

### AVENTAL DE CINTURA

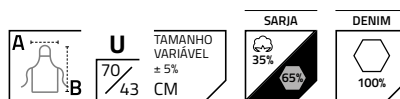
## SARJA E GANGA

Avental curto em sarja.

Duas fitas em ganga nas extremidades para ajustar à cintura.

2 bolsos: 1 bolso lateral estilo calça de ganga; 1 bolso lateral pequeno para canetas/saca-rolhas.

2 tiras laterais para pendurar o pano.



CORES EM STOCK: Nut - Plum

RESTANTES CORES (sob encomenda 5 dias úteis)




#### CONTRASTE

Denim





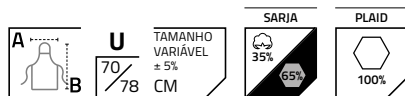
AVENTAL JÚNIOR

**MK862J**AVENTAL DE PEITO  
JÚNIOR BICOLOR**SOB ENCOMENDA  
(5 DIAS ÚTEIS)**

## MK862

### AVENTAL DE PEITO BICOLOR

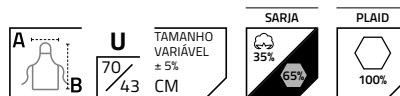
Avental de peito em sarja.  
Fita em contraste à volta do pescoço,  
ajustável com fivela em plástico.  
Duas fitas em contraste nas  
extremidades para ajustar à cintura.  
Bolso central com contraste.

**SOB ENCOMENDA (5 DIAS ÚTEIS)**

## MK863

### AVENTAL DE CINTURA BICOLOR

Avental de cintura em sarja.  
Duas fitas em contraste nas  
extremidades para ajustar à cintura.  
Bolso central com contraste.

**SOB ENCOMENDA (5 DIAS ÚTEIS)**

#### CONTRASTE



#### COR BASE





AVENTAL JÚNIOR

**MK860J**AVENTAL DE PEITO  
JÚNIOR**SOB ENCOMENDA  
(5 DIAS ÚTEIS)**

## MK860

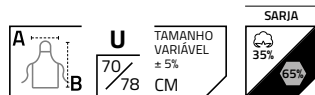
### AVENTAL DE PEITO

Avental de peito em sarja.

Fita à volta do pescoço ajustável com fivela em plástico.

Duas fitas nas extremidades para ajustar à cintura.

Bolso central.

CORES EM STOCK: White · Black · Blueberry · Mint · Olive · Chocolate  
Nut · Orange · Strawberry · Plum · Pitaya

RESTANTES CORES (sob encomenda 5 dias úteis)



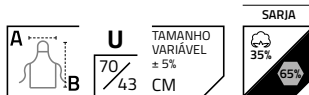
## MK861

### AVENTAL DE CINTURA

Avental de cintura em sarja.

Duas fitas nas extremidades para ajustar à cintura.

Bolso central.



CORES EM STOCK: White · Black · Blueberry · Chocolate · Nut · Strawberry

RESTANTES CORES (sob encomenda 5 dias úteis)





## MK860J

### AVENTAL DE PEITO JÚNIOR

Avental de peito em sarja.

Fita à volta do pescoço ajustável com fivela em plástico.

Duas fitas nas extremidades para ajustar à cintura.

Bolso central.

## MK862J

### AVENTAL DE PEITO JÚNIOR BICOLOR

Avental de peito em sarja.

Fita em contraste à volta do pescoço, ajustável com fivela em plástico.

Duas fitas em contraste nas extremidades para ajustar à cintura. Bolso central com contraste.












**A**

**B**

**U**

53/70

**TAMANHO VARIÁVEL**

± 5% CM

**SARJA**

35%

65%

**SOB ENCOMENDA (5 DIAS ÚTEIS)**

**COR BASE**

White	Black	Grape Blue	Blueberry	Lime	Mint	Olive	Chocolate	Nut	Lemon	Orange	Strawberry	Plum	Pitaya

**CONTRASTE**

White	
Black	
Grape Blue	
Grape Blue Plaid	
Blueberry	
Blueberry Plaid	
Lime	
Mint	
Mint Plaid	
Olive	
Chocolate	
Nut	
Lemon	
Lemon Plaid	
Orange	
Orange Plaid	
Strawberry	
Strawberry Plaid	
Plum	
Plum Plaid	
Pitaya	
Pitaya Plaid	





## CT600

BONÉ CAPS ON TIME

### RAP

- Boné de 6 painéis.
- 6 Orifícios bordados.
- Pala plana estilo rap.
- Ajuste em plástico.

## CT200

BONÉ CAPS ON TIME

### TEAM

- Boné de 5 painéis.
- 4 Orifícios bordados.
- Pala sandwich pré curva.
- Ajuste em velcro.
- Fácil personalização.

## CT300

BONÉ CAPS ON TIME

### TOP

- Boné de 5 painéis.
- 4 Orifícios bordados.
- Pala pré curva.
- Ajuste em velcro.
- Fácil personalização.

## CT600

### RAP



Royal Blue



Red



Red/Black



Black



## CT200

### TEAM



White/Navy



Black/White



Navy/White



Royal Blue/White



Atoll/White



Red/White



## CT300

### TOP



Black



Navy



Royal Blue



Atoll



Sky Blue



White



Lime



Orange



Red







TAPETES PERSONALIZADOS  
#madebymukua





# STREET





**WHITE**



**PLATINUM**  
PANTONE 421 C



**PEWTER GREY**  
PANTONE 424 C



**DARK GREY**  
PANTONE 432 C



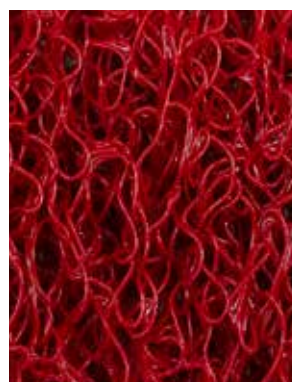
**BLACK**  
PANTONE BLACK C



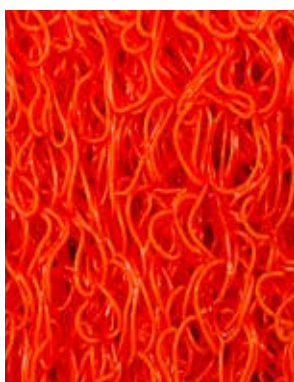
**BROWN**  
PANTONE 439 C



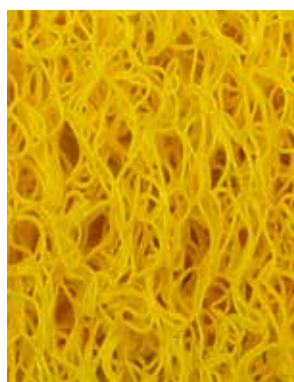
**BURGUNDY**  
PANTONE 188 C



**BRICK RED**  
PANTONE 187 C




**ORANGE**  
PANTONE 165 C



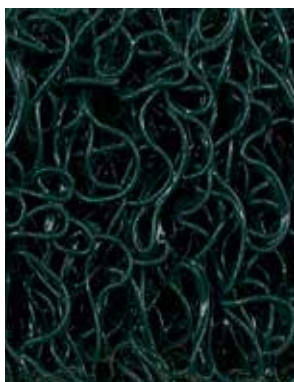
**LEMON YELLOW**  
PANTONE 109 C



**GOLD**  
PANTONE 7407 C



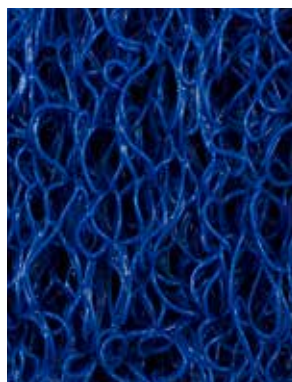
**JUNIPER GREEN**  
PANTONE 348 C



**DARK GREEN**  
PANTONE 3308 C



**NAVY BLUE**  
PANTONE 303 C



**ROYAL BLUE**  
PANTONE 293 C




**MIDDLE BLUE**  
PANTONE 292 C

**NOTA:** As cores apresentadas são uma aproximação à cor real. Aconselha-se o uso da escala **PANTONE SOLID COATED**.



# TAPETE PVC



## TP100

TAPETE LISO




## TP101

TAPETE PERSONALIZADO  
SEM MOLDURA



## TP102

TAPETE PERSONALIZADO  
COM MOLDURA  
(DIMENSÕES MIN.: 1,10 MT)



## TP103

TAPETE LISO/PERSONALIZADO  
ORLA EM BORRACHA



### CARACTERÍSTICAS

- a. Drenagem rápida, grande capacidade de absorção de sujidade.
- b. Recolhe e esconde a sujidade e areia, mantendo a superfície limpa.
- c. Anti derrapante.
- d. Boa resistência a substâncias químicas e óleo.
- e. Grande durabilidade, inibe o aparecimento de fungos, retarda a propagação de chamas.
- f. Limpeza fácil.

### ESPECIFICAÇÕES

Altura: 10mm (aprox.)    ■    Peso: 3.2 kgs/m<sup>2</sup> (aprox.)

**TAPETE  
PERSONALIZADO  
ATRAVÉS DE  
VULCANIZAÇÃO**



### NOTA:

Espessura mínima do desenho: 10 mm  
Afastamento mínimo entre objectos: 10 mm





# ÍNDICE

ORGANIC	73
T-SHIRTS	77
POLOS	85
KIDS	91
CAMISAS	95
SWEATS E POLARES	99
BLUSÕES	107



ORGANIC



## TU01B

### T-SHIRT B&C #ORGANIC E150

T-SHIRT HOMEM. MANGA CURTA. MALHA JERSEY. CORTE TUBULAR. ALGODÃO PENTEADO, PRÉ-ENCOLHIDO, RESISTENTE E MACIO.



100% pre-shrunk ring-spun combed OCS Organic Cotton  
145 g/m<sup>2</sup>

10 pcs/pack & 100 pcs/carton

	S	M	L	XL	XXL
A	48	51	54	57	60
B	70	72	74	76	78

TAMANHO  
VARIÁVEL  
± 5%

## TW02B

### T-SHIRT B&C #ORGANIC E150 WOMEN

T-SHIRT SENHORA. MANGA CURTA. MALHA JERSEY. CORTE TUBULAR. ALGODÃO PENTEADO, PRÉ-ENCOLHIDO, RESISTENTE E MACIO.



100% pre-shrunk ring-spun combed OCS Organic Cotton  
145 g/m<sup>2</sup>

10 pcs/pack & 100 pcs/carton

	S	M	L	XL
A	44	47	50	53
B	60	62	64	66

TAMANHO  
VARIÁVEL  
± 5%





SOB ENCOMENDA (4/5 DIAS ÚTEIS) - 10 UN P/COR E TAMANHO

# PM430

## POLO B&C INSPIRE

POLO DE HOMEM DE MANGA CURTA EM MALHA PIQUE 100% ALGODÃO ORGÂNICO. PERFEITO PARA ESTILOS URBANOS.  
RIB 1X1 NAS MANGAS E GOLA. 2 BOTÕES AO TOM.

100% pre-shrunk ring-spun organic cotton 170 g/m<sup>2</sup> HEATHER GREY: 90% PRE-SHRUNK RING-SPUN ORGANIC COTTON/10% VISCOSE

	S	M	L	XL	2XL	3XL
A	49,5	52,5	55,5	58,5	61,5	64,5
B	70	72	74	76	78	80

TAMANHO  
VARIÁVEL  
± 5%

Organic Cotton



SOB ENCOMENDA (4/5 DIAS ÚTEIS) - 10 UN P/COR E TAMANHO

# PW440

## POLO B&C INSPIRE SENHORA

POLO DE SENHORA DE MANGA CURTA EM MALHA PIQUE 100% ALGODÃO ORGÂNICO. PERFEITO PARA ESTILOS URBANOS.  
RIB 1X1 NAS MANGAS E GOLA. 2 BOTÕES AO TOM.

100% pre-shrunk ring-spun organic cotton 170 g/m<sup>2</sup> HEATHER GREY: 90% PRE-SHRUNK RING-SPUN ORGANIC COTTON/10% VISCOSE

	XS	S	M	L	XL	2XL
A	40,5	43,5	46,5	49,5	52,5	55,5
B	61,5	63,5	65,5	67,5	69,5	71,5

TAMANHO  
VARIÁVEL  
± 5%



## WU33B

### SWEATSHIRT B&C ORGANIC HOODED

SWEATSHIRT HOMEM CAPUZ. ALGODÃO PENTEADO SUPER MACIO. INTERIOR CARDADO.



DUO OUTRAS CORES E TAMANHOS DISPONÍVEIS POR ENCOMENDA. CONSULTE O SEU GESTOR COMERCIAL.

80% Pre-shrunk ring-spun combed OCS Organic Cotton - 20% RCS Recycled Polyester 280 g/m<sup>2</sup>

5 pcs/pack & 20 pcs/carton



	S	M	L	XL	XXL
A	52	55.5	59	62.5	66
B	70	72	74	76	78

TAMANHOS  
VARIÁVEIS  
± 5%



## WW34B

### SWEATSHIRT B&C ORGANIC HOODED WOMEN

SWEATSHIRT SENHORA CAPUZ. ALGODÃO PENTEADO SUPER MACIO. INTERIOR CARDADO.



DUO OUTRAS CORES E TAMANHOS DISPONÍVEIS POR ENCOMENDA. CONSULTE O SEU GESTOR COMERCIAL.

80% Pre-shrunk ring-spun combed OCS Organic Cotton - 20% RCS Recycled Polyester 280 g/m<sup>2</sup>

5 pcs/pack & 20 pcs/carton



	S	M	L	XL
A	47	50	53	56
B	64	66	68	69

TAMANHOS  
VARIÁVEIS  
± 5%



B&C  
COLLECTION



T-SHIRTS





## TM062

### T-SHIRT B&C SLUBLIMATION MEN

T-SHIRT EM MALHA JERSEY 100% POLIÉSTER.  
TOQUE A ALGODÃO SUPER MACIO. ESPECIAL PARA SUBLIMAÇÃO.



WHITE

#### Single Jersey

100% polyester 140 g/m<sup>2</sup>

10 pcs/pack & 50 pcs/carton | MEDIUM FIT



	S	M	L	XL	XXL
A	48	51	54	57	60
B	70	72	74	76	78

TAMANHO  
VARIÁVEL  
± 5%



## TW063

### T-SHIRT B&C SLUBLIMATION WOMEN

T-SHIRT SENHORA EM MALHA JERSEY 100% POLIÉSTER.  
TOQUE A ALGODÃO SUPER MACIO. ESPECIAL PARA SUBLIMAÇÃO.



WHITE

#### Single Jersey

100% polyester 140 g/m<sup>2</sup>

10 pcs/pack & 50 pcs/carton | MEDIUM FIT



	S	M	L	XL
A	41	44	47	50
B	66	67,5	69	70,5

TAMANHO  
VARIÁVEL  
± 5%



# TU01T

## T-SHIRT B&C #E150

T-SHIRT UNISSEXO DE MANGA CURTA EM MALHA JERSEY. CORTE AMPLO E TUBULAR. DUPLO RIB COM PESPONTO A 2 AGULHAS. PESPONTO DUPLO NAS MANGAS E BAINHA.

DUO	DUO	DUO	DUO	DUO	DUO	* CORES DISPONÍVEIS EM 4XL E 5XL	
WHITE *	BLACK *	URBAN NAVY *	SPORT GREY *	ROYAL BLUE *	RED *		
SAND	SOLAR YELLOW	GOLD	ORANGE	DEEP RED	FUCHSIA	BURGUNDY	ATOLL
REAL TURQUOISE	DIVA BLUE	SKY BLUE	COBALT BLUE	NAVY	URBAN PURPLE	PESTACHIO	ORCHID GREEN
KELLY GREEN	BOTTLE GREEN	URBAN KHAKI	ASH	DARK GREY	BEAR BROWN	100% cotton	REGULAR FIT
						10 pcs/pack & 100 pcs/carton	



STOCK DISPONÍVEL EM TODAS AS CORES							
S	M	L	XL	2XL	3XL	4XL	5XL
48	51	54	57	60	63	66	69
70	72	74	76	78	80	82	84

SOB ENCOMENDA  
10 UN P/COR E TAMANHO  
SPORT GREY: 85% COTTON - 15% VISCOSE  
ASH: 99% COTTON - 1% VISCOSE  
TAMANHO VARIÁVEL ± 5%

# TW02T

## T-SHIRT B&C #E150 WOMEN

T-SHIRT DE SENHORA EM MALHA JERSEY. CORTE ELEGANTE E AJUSTADO. GOLA FINA E MODERNA.

DUO	DUO	DUO	DUO	DUO	DUO	* CORES DISPONÍVEIS EM 3XL	
WHITE *	BLACK *	URBAN NAVY *	SPORT GREY *	ROYAL BLUE *	RED *		
FUCHSIA	ATOLL	DIVA BLUE				100% cotton	MEDIUM FIT
						10 pcs/pack & 100 pcs/carton	



STOCK DISPONÍVEL EM TODAS AS CORES							
XS	S	M	L	XL	2XL	3XL	
41	44	47	50	53	56	59	
58	60	62	64	66	68	70	

SOB ENCOMENDA  
10 UN P/COR E TAMANHO  
SPORT GREY: 85% COTTON - 15% VISCOSE  
ASH: 99% COTTON - 1% VISCOSE  
TAMANHO VARIÁVEL ± 5%



## TU03T

### T-SHIRT B&C #E190

T-SHIRT UNISSEXO DE MANGA CURTA EM MALHA JERSEY. CORTE AMPLO E TUBULAR. DUPLO RIB COM PESPONTO A 2 AGULHAS. PESPONTO DUPLO NAS MANGAS E BAINHA. MALHA DE GRAMAGEM SUPERIOR.



	S	M	L	XL	2XL	3XL
A	48	51	54	57	60	63
B	70	72	74	76	78	80

TAMANHO  
VARIÁVEL  
± 5%


100% cotton  
10 pcs/pack & 100 pcs/carton  
REGULAR FIT



## TW04T

### T-SHIRT B&C #E190 WOMEN

T-SHIRT SENHORA DE MANGA CURTA EM MALHA JERSEY. CORTE AJUSTADO COM COSTURAS LATERAIS. DUPLO RIB COM PESPONTO A 2 AGULHAS. MALHA DE GRAMAGEM SUPERIOR.



	S	M	L	XL
A	44	47	50	53
B	60	62	64	66

TAMANHO  
VARIÁVEL  
± 5%

100% cotton  
10 pcs/pack & 50 pcs/carton  
MEDIUM FIT





SOB ENCOMENDA (4/5 DIAS ÚTEIS) - PACK 5 UN P/COR E TAMANHO

# TUC01

## T-SHIRT PERFECT PRO

T-SHIRT IDEAL PARA FARDAMENTO. LAVAGEM A 60°C.  
100% ALGODÃO SINGLE JERSEY.



5 pc/pack & 50 pcs/carton



S	M	L	XL	2XL	3XL	4XL
50	53	56	59	62	65	68
71	73	75	77	79	81	83

TAMANHO VARIÁVEL ± 5%



## TU05T

### T-SHIRT B&C #150 MANGA COMPRIDA

T-SHIRT UNISSEXO MANGA COMPRIDA EM MALHA JERSEY. DECOTE REDONDO, FINO E MODERNO. CORTE AMPLO E TUBULAR. DUPLO RIB COM PESPONTO A 2 AGULHAS. PESPONTO DUPLO NAS MANGAS E BAINHA.



100% cotton

10 pcs/pack & 50 pcs/carton

**REGULAR FIT**

SPORT GREY: 85% PRE-SHRUNK RING-SPUN COTTON - 15% VISCOSE



	S	M	L	XL	2XL
A	50	53	56	59	62
B	70	72	74	76	78

TAMANHO  
VARIÁVEL  
± 5%



## TW06T

### T-SHIRT B&C #150 WOMEN MANGA COMPRIDA

T-SHIRT DE SENHORA MANGA COMPRIDA EM MALHA JERSEY. CORTE AJUSTADO COM COSTURAS LATERAIS.



SPORT GREY: 85% PRE-SHRUNK RING-SPUN COTTON - 15% VISCOSE

100% cotton

10 pcs/pack & 50 pcs/carton

**MEDIUM FIT**



	S	M	L	XL
A	44	47	50	53
B	60	62	64	66

TAMANHO  
VARIÁVEL  
± 5%



# TU07T

## T-SHIRT B&C 190 MANGA COMPRIDA

T-SHIRT UNISSEXO MANGA COMPRIDA EM MALHA JERSEY. CORTE AMPLO E TUBULAR. DUPLO RIB COM PESPONTO A 2 AGULHAS. PESPONTO DUPLO NAS MANGAS E BAINHA. MALHA DE GRAMAGEM SUPERIOR.



SPORT GREY: 85% PRE-SHRUNK RING-SPUN COTTON - 15% VISCOSE

100% cotton

10 pcs/pack & 50 pcs/carton **REGULAR FIT**



	S	M	L	XL
A	50	53	56	59
B	70	72	74	76

TAMANHO  
VARIAVEL  
± 5%









POLLOS



# PUI10

## POLO B&C ID-001

PÓLO DE MANGA CURTA EM MALHA PIQUÊ. GOLA E CARCELA REFORÇADA. 2 BOTÕES AO TOM. COSTURAS REFORÇADAS DE OMBRO A OMBRO COM FITA INTERIOR. PESPONTO DUPLO NAS MANGAS E BAINHA. PONTO SIMPLES NA GOLA, NOS OMBROS E NAS CAVAS.

WHITE	BLACK	NAVY	RED	BROWN	ORANGE	ROYAL BLUE
BOTTLE GREEN	HEATHER GREY	LIGHT BLUE	WINE	ANTHRACITE	CHILI GOLD	

100% cotton 180 g/m<sup>2</sup>

10 pcs/pack & 50 pcs/carton **REGULAR FIT**

HEATHER GREY: 90% PRE-SHRUNK RING-SPUN COTTON - 10% VISCOSE



	S	M	L	XL	XXL
A	49	52,5	56	59,5	63
B	69,5	72	74,5	77	79,5

TAMANHO  
FABRIL  
± 5%



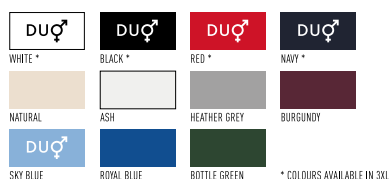
DU♂  
CONCEPT

SOB ENCOMENDA (4/5 DIAS ÚTEIS) - 10 UN P/COR E TAMANHO

PU422

POLO B&amp;C HEAVYMILL

POLO DE HOMEM DE MANGA CURTA EM MALHA PIQUE EXTRA FINA EXCLUSIVA DA B&C. MALHA DE GRAMAGEM SUPERIOR COM TOQUE SUPER SUAVE E LUXUOSO. RIB 1X1 NAS MANGAS E GOLA. 3 BOTÕES AO TOM. ABERTURAS LATERAIS.

230 g/m<sup>2</sup>  
combed cotton

	S	M	L	XL	2XL	3XL
A	50	53,5	57	60,5	64	67,5
B	70,5	73	75,5	78	80,5	83

100% pre-shrunk ring-spun

ASH: 99% PRE-SHRUNK RING-SPUN COMBED COTTON - 1% VISCOSE  
HEATHER GREY: 90% PRE-SHRUNK RING-SPUN COMBED COTTON - 10% VISCOSE

TAMANHO VARIÁVEL ± 5%




SOB ENCOMENDA (4/5 DIAS ÚTEIS) - 5 UN P/COR E TAMANHO

PW460

POLO B&amp;C HEAVYMILL WOMEN

POLO DE SENHORA DE MANGA CURTA EM MALHA PIQUE EXTRA FINA EXCLUSIVA DA B&C. MALHA DE GRAMAGEM SUPERIOR COM TOQUE SUPER SUAVE E LUXUOSO. RIB 1X1 NAS MANGAS E GOLA. 2 BOTÕES AO TOM. ABERTURAS LATERAIS.

100% pre-shrunk ring-spun 230 g/m<sup>2</sup> combed cotton

	XS	S	M	L	XL	2XL
A	39,5	42,5	45,5	48,5	51,5	54,5
B	60	62	64	66	68	70

TAMANHO  
VARIÁVEL  
± 5%

DU♂  
C♀NCEPT



## PU409

### POLO B&C SAFRAN

PÓLO DE MANGA CURTA EM MALHA PIQUÊ. GOLA E CARCELA REFORÇADA. 3 BOTÕES AO TOM. COSTURAS REFORÇADAS DE OMBRO A OMBRO COM FITA INTERIOR. PESPONTO DUPLO NAS MANGAS E BAINHA. PONTO SIMPLES NA GOLA, NOS OMBROS E NAS CAVAS.

SAND	BURGUNDY	KHAKI	WHITE	BLACK	NAVY	RED
DU♂	DU♂	DU♂	DU♂	DU♂	DU♂	DU♂
BROWN	GOLD	PUMPKIN ORANGE	PURPLE	SKY BLUE	ATOLL	ROYAL BLUE
DU♂	DU♂	DU♂	DU♂	DU♂	DU♂	DU♂
PISTACHIO	KELLY GREEN	BOTTLE GREEN	REAL GREEN	REAL TURQUOISE	HEATHER GREY	PACIFIC GREY
DU♂	DU♂	DU♂	DU♂	DU♂	DU♂	DU♂

S	M	L	XL	XXL	TAMANHO VARIÁVEL ±5%
50	53,5	57	60,5	64	
70,5	73	75,5	78	80,5	

100% cotton 180 g/m<sup>2</sup>  
10 pcs/pack & 50 pcs/carton

REGULAR FIT

## PW455

### POLO B&C SAFRAN PURE

PÓLO DE SENHORA DE MANGA CURTA EM MALHA PIQUÊ. RIB 1 X 1 NA GOLA E MANGAS. CARCELA COM 2 BOTÕES AO TOM. COSTURAS REFORÇADAS DE OMBRO A OMBRO COM FITA INFERIOR. PESPONTO DUPLO NAS MANGAS E BAINHA.

WHITE	BLACK	NAVY	RED	BROWN	GOLD	PUMPKIN ORANGE
DU♂	DU♂	DU♂	DU♂	DU♂	DU♂	DU♂
PURPLE	SKY BLUE	ATOLL	ROYAL BLUE	PISTACHIO	REAL GREEN	REAL TURQUOISE
DU♂	DU♂	DU♂	DU♂	DU♂	DU♂	DU♂
PACIFIC GREY						
DU♂						

S	M	L	XL	TAMANHO VARIÁVEL ±5%
43	45,5	48	50,5	
58	59,5	61	62,5	

100% cotton 180 g/m<sup>2</sup>  
5 pcs/pack & 50 pcs/carton

SKINNY FIT

DU♂  
C♀NCEPT



## PU414

### POLO B&C SAFRAN MANGA COMPRIDA

PÓLO DE MANGA COMPRIDA EM MALHA PIQUÊ. RIB 1 X 1 NA GOLA E MANGAS. CARCELA COM 3 BOTÕES AO TOM. COSTURAS REFORÇADAS DE OMBRO A OMBRO COM FITA INFERIOR. PESPONTO DUPLO NAS MANGAS E BAINHA.

DU♂ WHITE
DU♂ BLACK
DU♂ NAVY
DU♂ RED
DU♂ BROWN\*
PUMPKIN ORANGE
DU♂ ROYAL BLUE

BOTTLE GREEN
HEATHER GREY

100% cotton 180 g/m<sup>2</sup>  
10 pcs/pack & 40 pcs/carton **REGULAR FIT**

HEATHER GREY: 90% PRE-SHRUNK RING-SPUN COMBED COTTON - 10% VISCOSE

\* COR DISPONÍVEL POR ENCOMENDA



	S	M	L	XL	XXL
A	50	53,5	57	60,5	64
B	70,5	73	75,5	78	80,5
C	64	65	66	67	68

TAMANHO  
VARIÁVEL  
± 5%

## PW456

### POLO B&C SAFRAN PURE MANGA COMPRIDA

PÓLO DE SENHORA DE MANGA COMPRIDA EM MALHA PIQUÊ. RIB 1 X 1 NA GOLA E MANGAS. CARCELA COM 4 BOTÕES AO TOM. COSTURAS REFORÇADAS DE OMBRO A OMBRO COM FITA INFERIOR.

DU♂ WHITE
DU♂ BLACK
DU♂ NAVY
DU♂ RED
DU♂ BROWN\*
DU♂ ROYAL BLUE\*

100% cotton 180 g/m<sup>2</sup>  
5 pcs/pack & 25 pcs/carton **SKINNY FIT**



	S	M	L	XL
A	43,5	46,5	49,5	52,5
B	60	62	64	66
C	59	60	61	62

TAMANHO  
VARIÁVEL  
± 5%

\* COR DISPONÍVEL POR ENCOMENDA  
5 UN COR/TAMANHO - 4-5 DIAS ÚTEIS









KIDS





## TK300

### T-SHIRT B&C EXACT 150 CRIANÇA

T-SHIRT DE CRIANÇA MANGA CURTA EM MALHA JERSEY. CORTE TUBULAR. DUPLO RIB COM PESPONTO A 2 AGULHAS. PESPONTO DUPLO NAS MANGAS E BAINHA.



\* COLOURS AVAILABLE IN 1/2

	1/2	3/4	5/6	7/8	9/11	12/14
A	30	33	36	39	42	45
B	40	43	46	51	56	63

TAMANHO  
VARIÁVEL  
± 5%

100% cotton  
10 pcs/pack & 100 pcs/carton  
**REGULAR FIT**



## TK301

### T-SHIRT B&C EXACT 190 CRIANÇA

T-SHIRT DE CRIANÇA MANGA CURTA EM MALHA JERSEY. CORTE TUBULAR. DUPLO RIB COM PESPONTO A 2 AGULHAS. PESPONTO DUPLO NAS MANGAS E BAINHA. MALHA DE GRAMAGEM SUPERIOR.



ASH: 99% PRE-SHRUNK RING-SPUN COTTON - 1% VISCOSE

	3/4	5/6	7/8	9/11	12/14
A	33	36	39	42	45
B	43	46	51	56	63

TAMANHO  
VARIÁVEL  
± 5%


100% cotton  
10 pcs/pack & 100 pcs/carton  
**REGULAR FIT**



## PK486

### POLO CRIANÇA B&C SAFRAN

PÓLO DE CRIANÇA DE MANGA CURTA EM MALHA PIQUÊ. RIB 1X1 NA GOLA E MANGAS. CARCELA COM 2 BOTÕES AO TOM.



	5/6	7/8	9/11	12/14
A	37	40	43	46
B	49	52	57	62

TAMANHO  
VARIÁVEL  
± 5%

100% cotton 180 g/m<sup>2</sup>  
10 pcs/pack & 50 pcs/carton  
**REGULAR FIT**





## WK680

### SWEAT CRIANÇA B&C SET IN

SWEATSHIRT DECOTE REDONDO DE CRIANÇA DE ALTA QUALIDADE. RIB, PUNHOS E CÔS COM ELASTANO. TECNOLOGIA PST - PERFECT SWEAT TECHNOLOGY. EXTRA SUAVE E EXCELENTE PARA SERIGRAFIA. INTERIOR CARDADO.



80% cotton - 20% polyester 280 g/m<sup>2</sup>  
5 pcs/pack & 30 pcs/carton **REGULAR FIT**

	3/4	5/6	7/8	9/11	12/14
A	36	40	43	46	50
B	43	48	53	58	63
C	33	37	41	45	50


TAMANHO VARIÁVEL ± 5%



## WK681

### SWEAT CRIANÇA B&C HOODED COM CAPUZ

SWEATSHIRT DE CRIANÇA COM CAPUZ DUPLO. BOLSO CANGURU COM COSTURAS REFORÇADAS. TECNOLOGIA PST - PERFECT SWEAT TECHNOLOGY. EXTRA SUAVE E EXCELENTE PARA SERIGRAFIA. INTERIOR CARDADO.



80% cotton - 20% polyester 280 g/m<sup>2</sup> 5 pcs/pack & 20 pcs/carton **REGULAR FIT**

	3/4	5/6	7/8	9/11	12/14
A	37	40	43	46	50
B	43	48	53	58	63
C	33	37	41	45	50

TAMANHO VARIÁVEL ± 5%



## WK682

### SWEAT CRIANÇA B&C FULL ZIP

SWEATSHIRT DE CRIANÇA COM CAPUZ DUPLO. FECHO COMPLETO AO TOM. INTERIOR CARDADO. 2 BOLSOS CANGURU COM COSTURAS REFORÇADAS. TECNOLOGIA PST - PERFECT SWEAT TECHNOLOGY.



80% cotton - 20% polyester 280 g/m<sup>2</sup>  
5 pcs/pack & 20 pcs/carton **REGULAR FIT**



	3/4	5/6	7/8	9/11	12/14
A	38	40	42	46	50,5
B	45	49,4	52,7	58,3	64,1
C	39,9	42,6	46,2	53,7	61,2

TAMANHO  
VARIÁVEL  
± 5%



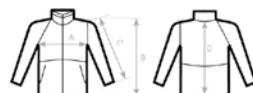
## JK950

### CORTA VENTO CRIANÇA B&C SIROCCO

CORTA VENTO DE CRIANÇA IMPERMEÁVEL. CAPUZ INCORPORADO NA GOLA. BOLSO LATERAL. TRANSFORMA-SE EM BOLSA (SISTEMA K-WAY).



100% nylon  
10 pcs/pack & 50 pcs/carton



	5/6	7/8	9/11	12/14
A	44	47	51	55
B	52	56	61	66
C	41	44	47	50
D	52	56	61	66

TAMANHO  
VARIÁVEL  
± 5%





CLUBS  
STAYS  
W/CO





## CAMISA MANGA CURTA B&C OXFORD

### SM002

CAMISA DE MANGA CURTA DE HOMEM EM TECIDO OXFORD. ALTA QUALIDADE COM ACABAMENTO EASY CARE. BOTÕES AO TOM EFEITO MADREPÉROLA (EXCEPTO OXFORD BLUE). MANGAS ESTREITAS E ELEGANTES. BOLSO NO PEITO ESQUERDO. PRESILHA PARA FIXAR GRAVATA. BOTÕES NO COLARINHO. 2 BOTÕES EXTRA.

### SW004

CAMISA DE MANGA CURTA DE SENHORA EM TECIDO OXFORD. ALTA QUALIDADE COM ACABAMENTO EASY CARE. BOTÕES AO TOM EFEITO MADREPÉROLA (EXCEPTO OXFORD BLUE). MANGAS ESTREITAS E ELEGANTES. COLARINHO MACIO E FEMININO. PINÇAS NO PEITO E COSTAS C/ CORTE FEMININO. 1 BOTÃO EXTRA.



## CAMISA MANGA COMPRIDA B&C OXFORD

### SM001

CAMISA DE MANGA COMPRIDA DE HOMEM EM TECIDO OXFORD. ALTA QUALIDADE COM ACABAMENTO EASY CARE. BOTÕES AO TOM EFEITO MADREPÉROLA (EXCEPTO OXFORD BLUE). PUNHO AJUSTÁVEL COM 2 BOTÕES. BOLSO NO PEITO ESQUERDO. PRESILHA PARA FIXAR GRAVATA. BOTÕES NO COLARINHO. 2 BOTÕES EXTRA.

### SW003

CAMISA DE MANGA COMPRIDA DE SENHORA EM TECIDO OXFORD. ALTA QUALIDADE COM ACABAMENTO EASY CARE. BOTÕES AO TOM EFEITO MADREPÉROLA (EXCEPTO OXFORD BLUE). PUNHO AJUSTÁVEL COM 2 BOTÕES. COLARINHO MACIO E FEMININO. PINÇAS NO PEITO E COSTAS C/ CORTE FEMININO. 1 BOTÃO EXTRA.



70% combed cotton - 30% polyester

135 g/m<sup>2</sup>

1 pc/pack & 10 pcs/carton



REGULAR FIT

	S	M	L	XL	XXL
A	37/38	39/40	41/42	43/44	45/46
B	92/97	97/102	102/107	107/112	112/117
C	111	116	126	136	141
D	86	81	83	85	86

TAMANHO  
VARIÁVEL  
± 5%



DUO	DUO
WHITE	BLACK
DUO	DUO
OXFORD BLUE	BLUE CHIP
DUO	
SILVER MOON	



S	M	L	XL	XXL
36	38	40	42	44
96	101	106	111	116
66	67	68	69	70

TAMANHO  
VARIÁVEL  
± 5%

ADJUSTED FIT



## CAMISA MANGA CURTA B&C SMART

# SMP62

CAMISA DE MANGA CURTA DE HOMEM EM POPELINE. POLIÉSTER/ALGODÃO COM ACABAMENTO EASY CARE. TECIDO MISTO PERMITE MAIOR CONFORTO E DURABILIDADE. BOTÕES AO TOM EFEITO MADREPÉROLA. BOLSO NO PEITO ESQUERDO. 2 BOTÕES EXTRA.

# SWP64

CAMISA DE MANGA CURTA DE SENHORA EM POPELINE. POLIÉSTER/ALGODÃO COM ACABAMENTO EASY CARE. TECIDO MISTO PERMITE MAIOR CONFORTO E DURABILIDADE. BOTÕES AO TOM EFEITO MADREPÉROLA. COLARINHO MACIO E FEMININO. PINÇAS NO PEITO E COSTAS C/ CORTE FEMININO.



## CAMISA MANGA COMPRIDA B&C SMART

# SMP61

CAMISA DE MANGA COMPRIDA DE HOMEM EM TECIDO POPELINE. POLIÉSTER/ALGODÃO COM ACABAMENTO EASY CARE. TECIDO MISTO PERMITE MAIOR CONFORTO E DURABILIDADE. PUNHO AJUSTÁVEL COM 2 BOTÕES. BOTÕES AO TOM EFEITO MADREPÉROLA. BOLSO NO PEITO ESQUERDO. 2 BOTÕES EXTRA.

# SWP63

CAMISA DE MANGA CURTA DE SENHORA EM POPELINE. POLIÉSTER/ALGODÃO COM ACABAMENTO EASY CARE. TECIDO MISTO PERMITE MAIOR CONFORTO E DURABILIDADE. BOTÕES AO TOM EFEITO MADREPÉROLA. COLARINHO MACIO E FEMININO. PINÇAS NO PEITO E COSTAS C/ CORTE FEMININO.

65% polyester - 35% combed cotton

115 g/m<sup>2</sup>

1 pc/pack & 10 pcs/carton



	S	M	L	XL	XXL
A	37/38	39/40	41/42	43/44	45/46
B	92/97	97/102	102/107	107/112	112/117
C	112	117	127	137	142
D	80	81	83	85	86

REGULAR FIT

TAMANHO  
VARIÁVEL  
± 5%



	S	M	L	XL	XXL
B	36	38	40	42	44
C	96	101	106	111	116
	66	67	68	69	70

TAMANHO  
VARIÁVEL  
± 5%

ADJUSTED FIT











SWEATS E POLARES





# WU01K

NOVO

## SWEATSHIRT B&C KING CREW NECK

SWEATSHIRT DECOTE REDONDO. NOVO CORTE MODERNO E ELEGANTE. INTERIOR CARDADO. EXTERIOR SUPER MACIO E EXCELENTE PARA IMPRESSÃO.



OUTRAS CORES E TAMANHOS DISPONÍVEIS POR ENCOMENDA. CONSULTE O SEU GESTOR COMERCIAL.

80% Pre-Shrunk Ring-Spun Combed Cotton - 20% Polyester 280 g/m<sup>2</sup>  
5 pcs/pack & 30 pcs/carton

HEATHER MID GREY: 60% PRE-SHRUNK RING-SPUN COMBED COTTON - 40% POLYESTER



	S	M	L	XL	XXL
A	52	55.5	59	62.5	66
B	71	73	75	77	79

TAMANHOS  
VARIÁVEIS  
± 5%



WU02K

NOVO

## SWEATSHIRT B&amp;C KING HOODED

SWEATSHIRT HOMEM CAPUZ. NOVO CORTE MODERNO E ELEGANTE.  
 INTERIOR CARDADO. EXTERIOR SUPER MACIO E EXCELENTE PARA IMPRESSÃO.

80% Pre-Shrunk Ring-Spun Combed Cotton - 20% Polyester 280 g/m<sup>2</sup>

5 pcs/pack &amp; 20 pcs/carton

OUTRAS CORES E TAMANHOS DISPONÍVEIS POR ENCOMENDA. CONSULTE O SEU GESTOR COMERCIAL.

HEATHER GREY: 75% PRE-SHRUNK RING-SPUN COMBED COTTON - 21% POLYESTER - 4% VISCOSE

	S	M	L	XL	XXL
A	52	55.5	59	62.5	66
B	70	72	74	76	78

TAMANHO  
VARIÁVEL  
± 5%

WW02Q

NOVO

## SWEATSHIRT B&amp;C QUEEN HOODED

SWEATSHIRT SENHORA CAPUZ. NOVO CORTE MODERNO E ELEGANTE.  
 INTERIOR CARDADO. EXTERIOR SUPER MACIO E EXCELENTE PARA IMPRESSÃO.

80% Pre-Shrunk Ring-Spun Combed Cotton - 20% Polyester 280 g/m<sup>2</sup>

5 pcs/pack &amp; 20 pcs/carton

OUTRAS CORES E TAMANHOS DISPONÍVEIS POR ENCOMENDA.  
CONSULTE O SEU GESTOR COMERCIAL.

HEATHER GREY: 75% PRE-SHRUNK RING-SPUN COMBED COTTON - 21% POLYESTER - 4% VISCOSE

	S	M	L	XL
A	48	51	54	57
B	64	66	68	69

TAMANHO  
VARIÁVEL  
± 5%





## WU03K

### SWEATSHIRT B&C KING ZIPPED HOOD

SWEATSHIRT HOMEM FULL ZIP. CORTE MODERNO E ELEGANTE.  
INTERIOR CARDADO. EXTERIOR SUPER MACIO E EXCELENTE PARA IMPRESSÃO.



OUTRAS CORES E TAMANHOS DISPONÍVEIS POR ENCOMENDA.  
CONSULTE O SEU GESTOR COMERCIAL.

80% Pre-Shrunk Ring-Spun Combed Cotton - 20% Polyester 280 g/m<sup>2</sup>  
5 pcs/pack & 20 pcs/carton

HEATHER MID GREY: 60% PRE-SHRUNK RING-SPUN COMBED COTTON - 40% POLYESTER



	S	M	L	XL	XXL
A	52	55.5	59	62.5	66
B	70	72	74	76	78

TAMANHO  
VARIÁVEL  
± 5%

## WW03Q

### SWEATSHIRT B&C QUEEN ZIPPED HOOD

SWEATSHIRT SENHORA FULL ZIP. CORTE MODERNO E ELEGANTE.  
INTERIOR CARDADO. EXTERIOR SUPER MACIO E EXCELENTE PARA IMPRESSÃO.



OUTRAS CORES E TAMANHOS DISPONÍVEIS POR ENCOMENDA.  
CONSULTE O SEU GESTOR COMERCIAL.

80% Pre-Shrunk Ring-Spun Combed Cotton - 20% Polyester  
5 pcs/pack & 20 pcs/carton

HEATHER MID GREY: 60% PRE-SHRUNK RING-SPUN COMBED COTTON - 40% POLYESTER



	S	M	L	XL
A	49	52	55	58
B	64	66	68	69


TAMANHO  
VARIÁVEL  
± 5%



## WUI23

### SWEAT B&C ID202

SWEATSHIRT PROMOCIONAL UNISSEXO.  
DECOTE REDONDO. INTERIOR CARDADO



50% cotton, 50% polyester 270 g/m<sup>2</sup>  
10 pcs/pack & 40 pcs/carton **REGULAR FIT**

	S	M	L	XL	XXL
A	51,5	55	58,5	62	65,5
B	66	68	70	72	74
C	60,5	61,5	62,5	63,5	64,5

TAMANHO VARIÁVEL ± 5%

## WUI24

### SWEAT CAPUZ B&C ID203

SWEATSHIRT PROMOCIONAL COM CAPUZ UNISSEXO. INTERIOR CARDADO.



50% cotton, 50% polyester 270 g/m<sup>2</sup>  
10 pcs/pack & 30 pcs/carton **REGULAR FIT**

	S	M	L	XL	XXL
A	51,5	55	58,5	62	65,5
B	66	68	70	72	74
C	60,5	61,5	62,5	63,5	64,5

TAMANHO VARIÁVEL ± 5%



# WUI25

## SWEAT CASACO CAPUZ B&C ID205

SWEATSHIRT PROMOCIONAL COM FECHO INTEIRO E CAPUZ.  
INTERIOR CARDADO. UNISEXO.



BLACK

NAVY

HEATHER GREY

50% cotton, 50% polyester 270 g/m<sup>2</sup>

10 pcs/pack & 30 pcs/carton **REGULAR FIT**



	S	M	L	XL	XXL
A	51,5	55	58,5	62	65,5
B	66	68	70	72	74
C	60,5	61,5	62,5	63,5	64,5

TAMANHO  
VARIÁVEL  
± 5%





# FUI50

## POLAR B&C ID501

POLAR UNISSEXO DE FECHO INTEIRO AO TOM. TAPA COSTURAS. TRATAMENTO ANTI-BORBOTO. 2 BOLSOS LATERAIS COM FECHO. ESSENCIAL PARA UM ESTILO CONTEMPORÂNEO.



100% POLYESTER 280 g/m<sup>2</sup>  
5 pcs/pack & 15 pcs/carton MEDIUM FIT

	S	M	L	XL	XXL
A	53	56	59	62	65
B	67,5	69	70,5	72	73,5
C	62,5	64	65,5	67	68,5

TAMANHO VARIÁVEL ± 5%



# FWI51

## POLAR B&C ID501 WOMEN

POLAR DE FECHO INTEIRO AO TOM. TAPA COSTURAS. TRATAMENTO ANTI-BORBOTO. 2 BOLSOS LATERAIS COM FECHO. ESSENCIAL PARA UM ESTILO CONTEMPORÂNEO. CORTE FEMININO.



100% POLYESTER 280 g/m<sup>2</sup>  
5 pcs/pack & 15 pcs/carton MEDIUM FIT

	S	M	L	XL
A	46,5	49,5	52,5	55,5
B	61,5	63	64,5	66
C	60	61	62	63

TAMANHO VARIÁVEL ± 5%







# BLUSÖES





SOB ENCOMENDA (4/5 DIAS ÚTEIS) - PACK 5 UN P/COR E TAMANHO

# JM963

## BLUSÃO B&C TROOPER MEN

BLUSÃO LEVE E MODERNO 100% TAFETTA POLIESTER E INTERIOR COM COR DE CONTRASTE, COM CAPUZ.



WHITE WITH  
WHITE LINING



BLACK WITH  
COBALT BLUE LINING



NAVY WITH  
NEON GREEN LINING



RED WITH  
WARM GREY LINING

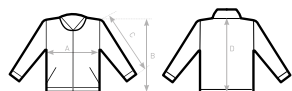


ROYAL BLUE WITH  
NEON ORANGE LINING



REAL GREEN WITH  
NEON ORANGE LINING

100% polyester 210T taffeta  
5 pcs/pack & 30 pcs/carton



	S	M	L	XL	2XL	3XL
A	56	59	62	65	68	71
B	68	70	72	74	76	78
C	66,5	68	69,5	71	72,5	74
D	66,5	68,5	70,5	72,5	74,5	76,5

TAMANHO  
VARIÁVEL  
± 5%



SOB ENCOMENDA (4/5 DIAS ÚTEIS) - PACK 5 UN P/COR E TAMANHO

# JW964

## BLUSÃO B&C TROOPER WOMEN

BLUSÃO LEVE E MODERNO DE SENHORA, 100% TAFETTA POLIESTER E INTERIOR COM COR DE CONTRASTE, COM CAPUZ.



WHITE WITH  
WHITE LINING



BLACK WITH  
COBALT BLUE LINING



NAVY WITH  
NEON GREEN LINING



RED WITH  
WARM GREY LINING

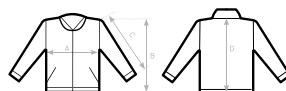


ROYAL BLUE WITH  
NEON ORANGE LINING



REAL GREEN WITH  
NEON ORANGE LINING

100% polyester 210T taffeta  
5 pcs/pack & 10 pcs/carton



	XS	S	M	L	XL	2XL
A	48	51	54	57	60	63
B	60	62	64	66	68	70
C	62	63,5	65	66,5	68	69,5
D	58,5	60,5	62,5	64,5	66,5	68,5

TAMANHO  
VARIÁVEL  
± 5%



SOB ENCOMENDA (4/5 DIAS ÚTEIS) - 1 UN P/COR E TAMANHO

JM961

BLUSÃO B&amp;C CREW BOMBER MEN

BLUSÃO COM CAPIZ INCORPORADO NA GOLA. PUNHO E CINTURA EM RIB. BOLSOS LATERAIS COM FECHO.


100% polyester  
1 pcs/pack & 15 pcs/carton

	S	M	L	XL	2XL	3XL
A	56	59	62	65	68	71
B	68	70	72	74	76	78
C	66	67,5	69	70,5	72	73,5
D	66,5	68,5	70,5	72,5	74,5	76,5

TAMANHO  
VARIÁVEL  
± 5%



SOB ENCOMENDA (4/5 DIAS ÚTEIS) - 1 UN P/COR E TAMANHO

JW962

BLUSÃO B&amp;C CREW BOMBER WOMEN

BLUSÃO COM CAPIZ INCORPORADO NA GOLA. PUNHO E CINTURA EM RIB. BOLSOS LATERAIS COM FECHO.


100% polyester  
1 pcs/pack & 10 pcs/carton

	XS	S	M	L	XL	2XL
A	48	51	54	57	60	63
B	60	62	64	66	68	70
C	62	63,5	65	66,5	68	69,5
D	58	60	62	64	66	68

TAMANHO  
VARIÁVEL  
± 5%



## JU800

### CORTA VENTO B&C SIROCCO

CORTA VENTO IMPERMEÁVEL. CAPUZ INCORPORADO NA GOLA.  
1 BOLSO LATERAL. TRANSFORMA-SE EM BOLSA (SISTEMA K-WAY).



\* COLOURS AVAILABLE IN 3XL

100% nylon taffeta | 10 pcs/pack & 50 pcs/carton

	S	M	L	XL	2XL	3XL	
A	59	64	69	74	79	84	
B	72	75	78	81	84	87	
C	55,5	57	58,5	60	61,5	63	
D	71	74	77	80	83	86	TAMANHO VARIÁVEL ± 5%

## JW902

### CORTA VENTO B&C SIROCCO WOMEN

CORTA VENTO DE SENHORA IMPERMEÁVEL. CAPUZ INCORPORADO NA GOLA.  
2 BOLSOS LATERAIS. TRANSFORMA-SE EM BOLSA (SISTEMA K-WAY).



100% nylon taffeta | 10 pcs/pack & 30 pcs/carton

	XS	S	M	L	XL	2XL	
A	50	52	54	56	58	60	
B	70	72	74	76	78	80	
C	61	63	65	67	69	71	
D	69	71	73	75	77	79	TAMANHO VARIÁVEL ± 5%





# JUI60

## BLUSÃO B&C ID601

BLUSÃO UNISSEX IMPERMEÁVEL. CAPUZ INCORPORADO NA GOLA.  
2 BOLSOS LATERAIS. FORRO EM MALHA 100% POLIÉSTER.



100% POLYESTER  
5 pcs/pack & 30 pcs/carton



	S	M	L	XL	XXL
A	54	57	60	63	66
B	70	72	74	76	78
C	63,5	65	66,5	68	69,5

TAMANHO  
VARIÁVEL  
± 5%

# JWI61

## BLUSÃO B&C ID601 WOMEN

BLUSÃO DE SENHORA IMPERMEÁVEL. CAPUZ INCORPORADO NA GOLA.  
2 BOLSOS LATERAIS. CORTE FEMININO. FORRO EM MALHA 100% POLIÉSTER.



100% POLYESTER  
5 pcs/pack & 30 pcs/carton



	XS	S	M	L	XL
A	46	49	52	55	58
B	63	65	67	69	71
C	65	66,5	67,5	69	70

TAMANHO  
VARIÁVEL  
± 5%



SOB ENCOMENDA (4/5 DIAS ÚTEIS) - PACK 5 UN P/COR E TAMANHO

# JM825

## BLUSÃO MULTI-ACTIVE MEN

BLUSÃO DE HOMEM MULTIUSOS COM FORRO MICROPOLAR COM TRATAMENTO ANTI-BORBOTO. POSSUI CARACTERÍSTICAS DE IMPERMEÁVEL E CORTA VENTO.



100% polyester 210T taffeta  
5 pcs/pack & 30 pcs/carton

	S	M	L	XL	2XL	3XL	
A	55	58	61	64	67	70	
B	72,5	74,5	76,5	78,5	80,5	82,5	
C	62,5	64	65,5	67	68,5	70	
D	71	73	75	77	79	81	
	TAMANHO VARIÁVEL ± 5%						



SOB ENCOMENDA (4/5 DIAS ÚTEIS) - PACK 5 UN P/COR E TAMANHO

# JW826

## BLUSÃO B&C MULTI-ACTIVE WOMEN

BLUSÃO DE SENHORA MULTIUSOS COM FORRO MICROPOLAR COM TRATAMENTO ANTI-BORBOTO. POSSUI CARACTERÍSTICAS DE IMPERMEÁVEL E CORTA VENTO.



100% polyester 210T taffeta  
5 pcs/pack & 10 pcs/carton

	XS	S	M	L	XL	2XL	
A	49	52	55	58	61	64	
B	69	71	73	75	77	79	
C	61	62	63	64	65	66	
D	67	69	71	73	75	77	
	TAMANHO VARIÁVEL ± 5%						



# JM970

## BLUSÃO B&C REAL MEN

BLUSÃO (PARKA) IMPERMEÁVEL. CAPUZ INCORPORADO NA GOLA. FORRO POLAR NAS COSTAS. INTERIOR ACOLCHOADO NA PARTE FRONTAL. INTERIOR AO TOM. 2 BOLSOS FRONTAIS COM FECHO + BOLSO INTERIOR.



100% POLYESTER  
1 pc/pack & 10 pcs/carton

	S	M	L	XL	XXL
A	59,6	62,6	65,6	69,6	73,6
B	83	84	85	87	89
C	65,8	66,7	67,7	69,2	70,8
D	79,8	80,9	82	83,8	85,6

TAMANHO  
VARIÁVEL  
± 5%



# JW925

## BLUSÃO B&C REAL WOMEN

BLUSÃO (PARKA) IMPERMEÁVEL. CAPUZ INCORPORADO NA GOLA. FORRO POLAR NAS COSTAS. INTERIOR ACOLCHOADO NA PARTE FRONTAL. INTERIOR AO TOM. 2 BOLSOS FRONTAIS COM FECHO + BOLSO INTERIOR.



100% POLYESTER  
1 pc/pack & 10 pcs/carton

	S	M	L	XL
A	55,9	58,9	61,9	65,9
B	75	76	77	79
C	62,7	63,7	64,6	66,2
D	72,1	73,2	74,3	76,1

TAMANHO  
VARIÁVEL  
± 5%





SOB ENCOMENDA (4/5 DIAS ÚTEIS) - 1 UN P/COR E TAMANHO

## JU873

### BLUSÃO B&C CORPORATE 3-IN-1

Blusão 3 em 1. Capuz incorporado na gola. Casaco polar amovível.



100% polyester  
1 pcs/pack & 10 pcs/carton



	XS	S	M	L	XL	2XL	3XL	
A	55	58	61	64	67	70	73	
B	81	82,5	84	85,5	87	88,5	90	
C	65,5	67	68,5	70	71,5	73	74,5	
D	78,5	80	81,5	83	84,5	86	87,5	TAMANHO VARIÁVEL ± 5%



## JU824

### BLUSÃO B&C OCEAN SHORE

BLUSÃO IMPERMEÁVEL. CAPIZ INCORPORADO NA GOLA. FORRO EM MICROFIBRA 100% POLIÉSTER MALHA POLAR. PUNHOS AJUSTÁVEIS COM VELCRO. DOIS BOLSOS FRONTAIS + 1 BOLSO INTERIOR.



100% NYLON  
5 pcs/pack & 30 pcs/carton

	S	M	L	XL	XXL	
A	60	62,5	65	67,5	70	
B	74	76	78	80	82	
C	61,5	63	64,5	66	67,5	
D	72	74	76	78	80	TAMANHO VARIÁVEL ± 5%



## JUI62

### BLUSÃO B&C ID701 SOFTSHELL

BLUSÃO SOFTSHELL DE ALTA PERFORMANCE. EXTERIOR EM POLIESTER E ELASTANO E INTERIOR 100% POLIESTER MICROPOLAR EM COR CONTRASTE. 2 BOLSOS EXTERIORES. 2 BOLSOS INTERIORES.



96% polyester - 4% elastano  
5 pcs/pack & 30 pcs/carton

	S	M	L	XL	XXL
A	53	56	59	62	65
B	68	69,5	71	72,5	74
C	63,5	65	66,5	68	69,5
D	71	72,5	74	75,5	77

TAMANHO  
VARIÁVEL  
± 5%

## JWI63

### BLUSÃO B&C ID701 SOFTSHELL WOMEN

BLUSÃO SOFTSHELL DE SENHORA DE ALTA PERFORMANCE. EXTERIOR EM POLIESTER E ELASTANO E INTERIOR 100% POLIESTER MICROPOLAR EM COR CONTRASTE. 2 BOLSOS EXTERIORES. 2 BOLSOS INTERIORES.



96% polyester - 4% elastano  
5 pcs/pack & 10 pcs/carton

	XS	S	M	L	XL	XXL
A	43	46	49	52	55	58
B	57	59	61	63	65	67
C	58	59	60	61	62	63
D	60	62	64	66	68	70



SOB ENCOMENDA (4/5 DIAS ÚTEIS) - 1 UN P/COR E TAMANHO

# JM951

## BLUSÃO SOFTSHELL B&C X-LITE MEN

BLUSÃO DE HOMEM IMPERMEÁVEL EM SOFTSHELL. COSTURAS IMPERMEABILIZADAS. TECIDO SUPER MACIO, CONFORTÁVEL E RESISTENTE.



94% polyester - 6% elastane | Woven Softshell 300 g/m<sup>2</sup>  
1 pc/pack & 10 pcs/carton

	S	M	L	XL	2XL	3XL
A	52,8	55,8	58,8	62,8	66,8	70,8
B	68,5	70	71,5	73	74,5	76
C	79	80,4	81,8	84	86,2	88,4
D	65,6	67,2	68,3	70,1	71,4	73,2

TAMANHO VARIÁVEL ± 5%



SOB ENCOMENDA (4/5 DIAS ÚTEIS) - 1 UN P/COR E TAMANHO

# JW938

## BLUSÃO SOFTSHELL B&C X-LITE WOMEN

BLUSÃO DE SENHORA IMPERMEÁVEL EM SOFTSHELL. COSTURAS IMPERMEABILIZADAS. TECIDO SUPER MACIO, CONFORTÁVEL E RESISTENTE.



94% polyester - 6% elastane | Woven Softshell 300 g/m<sup>2</sup>  
1 pc/pack & 10 pcs/carton

	XS	S	M	L	XL	2XL
A	44,5	47,5	50,5	53,5	57,5	61,5
B	63	64,5	66	67,5	69	70,5
C	72,2	73,7	75,1	76,5	78,7	80,9
D	63	64,1	65,2	66,8	68,1	69,9

TAMANHO VARIÁVEL ± 5%





SOB ENCOMENDA (4/5 DIAS ÚTEIS) - 1 UN P/COR E TAMANHO

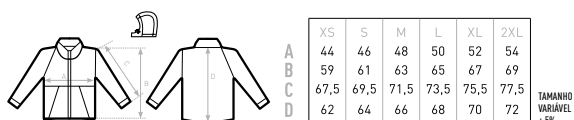
## JW937

## BLUSÃO SOFTSHELL B&amp;C HOODED WOMEN

BLUSÃO SOFTSHELL DE ALTA PERFORMANCE. CORTE CINTADO. MEMBRANA RESPIRÁVEL MICRO PERFURADA. CAPUZ AMOVÍVEL. INTERIOR EM MICRO POLAR.



94% polyester - 6% elastane | Woven Softshell 340 g/m<sup>2</sup>  
1 pc/pack & 10 pcs/carton



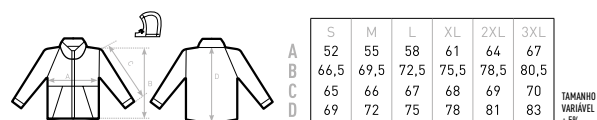
## JM950

## BLUSÃO SOFTSHELL B&amp;C HOODED MEN

BLUSÃO SOFTSHELL DE ALTA PERFORMANCE. CAPUZ AMOVÍVEL. PUNHOS AJUSTÁVEIS. 3 BOLSOS EXTERIORES. INTERIOR EM MICRO POLAR.



94% polyester - 6% elastane | Woven Softshell 340 g/m<sup>2</sup>  
1 pc/pack & 10 pcs/carton





SOB ENCOMENDA (4/5 DIAS ÚTEIS) - 1 UN P/COR E TAMANHO



SOB ENCOMENDA (4/5 DIAS ÚTEIS) - 1 UN P/COR E TAMANHO

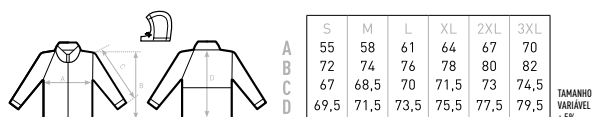
## JM940

### BLUSÃO B&C SUPERHOOD MEN

BLUSÃO ACOLCHOADO COM FORRO INTERIOR DE CONTRASTE MODERNO. IMPERMEÁVEL; CORTA VENTO; ISOLAMENTO TÉRMICO.



100% polyester 300T taffeta  
1 pc/pack & 10 pcs/carton



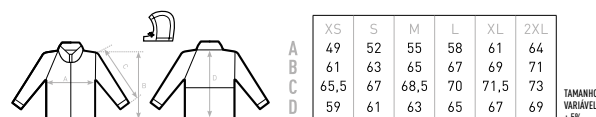
## JW941

### BLUSAO B&C SUPERHOOD WOMEN

BLUSÃO DE SENHORA ACOLCHOADO COM FORRO INTERIOR DE CONTRASTE MODERNO. IMPERMEÁVEL; CORTA VENTO; ISOLAMENTO TÉRMICO.



100% polyester 300T taffeta  
1 pc/pack & 10 pcs/carton





## JM930

### COLETE B&C BODYWARMER MEN

COLETE DE HOMEM IMPERMEÁVEL ACOLCHOADO.  
FECHO AO TOM. BOLSOS LATERAIS COM FECHOS.



100% NYLON  
5 pcs/pack & 10 pcs/carton

	S	M	L	XL	XXL
A	58	60	62	65	67
B	67	69	71	73	77
D	71	73	75	77	81

TAMANHO  
VARIÁVEL  
± 5%



## JW935

### COLETE B&C ZEN+ WOMEN

COLETE DE SENHORA IMPERMEÁVEL ACOLCHOADO.  
FECHO AO TOM. 2 BOLSOS FRONTAIS. CAPUZ AMOVÍVEL.



100% NYLON  
1 pcs/pack & 10 pcs/carton

	XS	S	M	L	XL
A	52,5	55	57,5	60	62,5
B	59	60	61,5	62,5	63,5
D	55	56	57	58	59

TAMANHO  
VARIÁVEL  
± 5%







# T-SHIRTS DE EXCELÊNCIA

---

#madeby  
**MUKUA**

velillaconfeccion.pt





## CATÁLOGO PROMOCIONAL 2020

---

# velilla

Veja o nosso novo catálogo 2020 de Têxtil Promocional

Para mais informações visite: [velillaconfeccion.com](http://velillaconfeccion.com)

ou consulte o seu gestor comercial

---

[velillaconfeccion.pt](http://velillaconfeccion.pt)